Besondere Merkmale

Tiefenführung

Einfache Tiefenführung aller UniMax Modelle über tiefenführende Nachlaufwalzen. Über eine Lochkulisse werden die Anbauarme der Nachlaufwalze der jeweils gewünschten Tiefe entsprechend abgesteckt.
Speziell zur Einarbeitung großer Güllemengen (verkleben der Nachlaufwalzen) besteht die Möglichkeit, anstatt der Nachlaufwalze einen Strohstriegel an den Anbauarmen zu befestigen und die Tiefenführung über optionale Tast- / Stützräder vorzunehmen.

Klappscharniere

Stabile abschmierbare Drehpunkte sorgen für einen langen reibungslosen und wartungsarmen Betrieb der UniMax.

Hauptrahmen

Der Rahmen der UniMax ist 2-teilig aufgebaut. Der massive Dreipunktturm ist über den Mittelrahmen nach hinten großzügig verstrebt. Die Klappteile (4-balkig, Material 60 x 60 mm) werden über den zentralen Hydraulikzylinder geklappt und mit zwei Steckbolzen verriegelt.
Die Klappteile sind zusätzlich diagonal verstrebt, um auch härtesten Ansprüchen zu genügen.

Warneinrichtung

Alle Maschinen aus dem Hause BRIX können mit allen erforderlichen Warneinrichtungen ausgerüstet werden. Diese können wahlweise lose mitgeliefert und selbst montiert werden, oder unsere erfahrene Service-Crew nimmt die Montage der Beleuchtung beim Aufbau der Maschine vor.

Zusatzoptionen

Zustreichzinken

Einstellbare, gefederte Zustreichzinken. Diese ebnen den Boden vor der Nachlaufwalze, insbesondere auf Pflugland, nochmals ein. Beim Stoppelsturz und der Einarbeitung von Gülle werden die Zustreicher durch Ziehen nur eines Bolzens entfernt. Eine Nachrüstung ist jederzeit möglich.

Spurenlockerer



Einstellbare, gefederte Spurenlockerer. Ein bis drei Stück dieser Zinken lassen sich pro Radspur anbringen. Mit einer zusätzlichen Stützfeder versehen sorgen diese Zinken für ein Aufreißen der Schlepperspur.
Ausschließlich zur Verwendung auf Pflugland. Beim Stoppelsturz können die Zinken nach oben verstellt werden. Eine Nachrüstung ist jederzeit möglich.

Strohstriegel, Ø 12 mm



Der leicht geneigte Strohstriegel ist ein einfaches Werkzeug mit hoher Wirkung. Der Boden wird durchmischt, so dass größere Erdbrocken als Erosionsschutz oben aufliegen. Zusätzlich wird der Boden nochmals eingeebnet.
Bei dem Stoppelsturz wird ein effektives Verteilen des Strohs erreicht.
Eine Verstellung ist über Steckbolzen einfach und schnell vorgenommen.
Eine Nachrüstung ist jederzeit möglich.

Crossbord

Das einstellbare Crossbord dient der Einebnung und Spurenbeseitigung insbesondere auf der Pflugfurche. Auf schweren Böden zerreibt es auch große schwere Brocken, bevor die Zinken die Feinarbeit übernehmen.

UniMax
Großfederzinkenegge

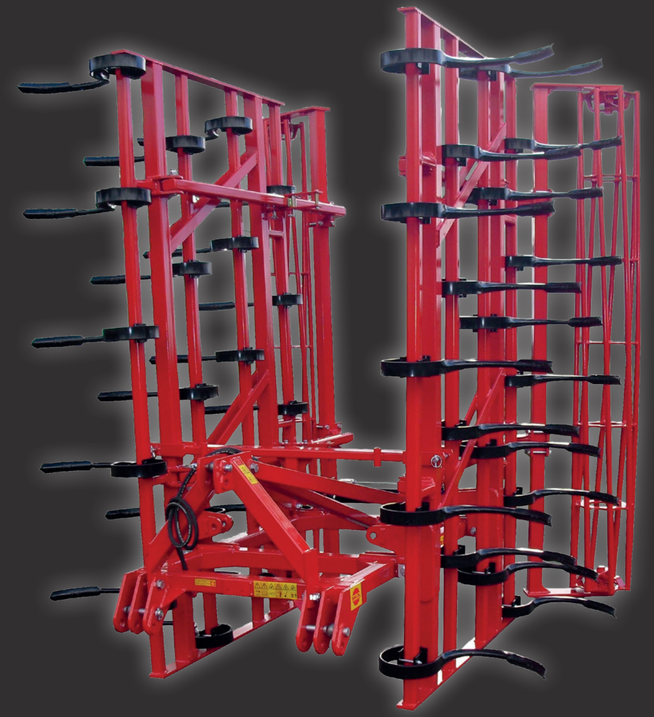

Made in Schleswig-Holstein

BRIX INTERNATIONAL BRIX
Ihr Partner in allen Bodenbearbeitungsfragen

BRIX INTERNATIONAL BRIX
Ihr Partner in allen Bodenbearbeitungsfragen

Made in Schleswig-Holstein

www.brix-scheibeneggen.de

Lars Chr. Brix GmbH • Brombeerstraße 6 • D-24405 Mohrkirch
brix-gmbh@brix-scheibeneggen.de • www.brix-scheibeneggen.de
Fon +49(0)4646/322 • Fax +49(0)4646/1022

aktueller Stand: 10/2020

Gestaltungskonzept & Layout: www.merle-marketing.de I SH-Flagge: fotolia.de © Rene Grycner I Klimaneutraler Druck

UniMax 300

400 I 500 I 600 H



Abbildung
mit Dachringwalze

„Für den vielseitigen und universellen Einsatz.“

Die UniMax zeichnet sich durch die hohe und geräumige Rahmenbauweise von 600 mm und stabilen 60 mm Rohren aus.

Im Gegensatz zu klassischen Saatbettkombinationen ist die UniMax wesentlich universeller einsetzbar:
Mit der UniMax lassen sich die Saatbettbereitung nach dem Pflug, einmaliges Auflockern und somit Belüften der Böden im Frühjahr und schnelle und gründliche Einarbeitung von Gülle und Stalldung erledigen.
Zum zweiten Stoppeleinsatz nach der Scheibenegge / Schwergrubber sowie zur Strohverteilung nach dem Mähdrusch eignet sich die UniMax hervorragend.

Das UniMax-Zubehör auf einen Blick

- **Flachstegwalze, Rohrpackerwalze, Dachringwalze oder U-Profilwalze als Nachläufer wählbar**
- **Zinken 45 x 12, 60 x 12 und den 70 x 12 mm**
- **wendbare Schare (Standard) sowie Gänsefußschare 200 mm. Kombinationen möglich**
- **Schare mit Hartmetallbeschichtung**
- **Frontcrossbord, serienmäßig hydraulisch in der Neigung verstellbar**
- **Ø 12 mm Strohstriegel**
- **Spurenlockerer**
- **Tast- / Stützräder**
- **Warntafeln, Beleuchtungseinrichtung**

Technische Daten

Typ	Strichabstand (cm)	PS Bedarf	Anzahl Zinken	Arbeitsbreite (in cm)	Transportbreite (in cm)	Gewicht (in kg)	Rahmenhöhe (in cm)
UniMax 300	15	80	20	300	300	850	60
UniMax 400 H	15	100	26	400	280	1250	60
UniMax 500 H	15	120	32	500	280	1480	60
UniMax 600 H	15	140	38	600	280	1670	60

UniMax-Zinken

Wer auf schweren Böden arbeitet,
die im Sommer sehr hart werden
können, dem empfehlen wir den 70 x 12 mm starken UniMaxzinken. Dieser Zinken kann wahlweise mit Wendeschar 290 x 60 x 10 mm oder Gänsefußschar 200 mm ausgerüstet werden. Selbst unter schwersten Bedingungen leistet dieser Zinken eine zuverlässige Arbeit.
Mit dem Gänsefußschar wird der Boden ganzflächig abgeschnitten. Eine Kombination aus Wendeschar und Gänsefußschar in einer Maschine ist möglich.

Optional ist die Montage von Scharen mit Hartmetallbeschichtung möglich.

Achtung! Beim Transport auf öffentlichen Straßen bitte die STVZO beachten!
Alle Abbildungen und Daten sind annähernd und unverbindlich!